

Bir zamanlar bir kalem varmış. Kalemin kısa bir burnu ve kabarık bir kuyruğu varmış.

Kalem için nasıl kuyruk yapacağız?

1




Bir ponpon ya da bir parça pamuk al.

2




Bir ipe sar.

3




Kalemin tepesine bağla.



! Kuyruğu yapın ve kaleme takın. Kalemi çocuğunuza tanıttın. Kalemin burnunun nerede olduğunu göstermesini isteyin.

“Merhaba, ben bir kalemim.”
Kalemın burnuna parmađınla dokun.



Kalemi tutun ve ocuđunuzu parmađıyla kalemin ucuna dokunması iin cesaretlendirin. abalarından dolayı ocuđunuzu takdir edin.